


명칭: 돌입전류제한기

2024.08.15

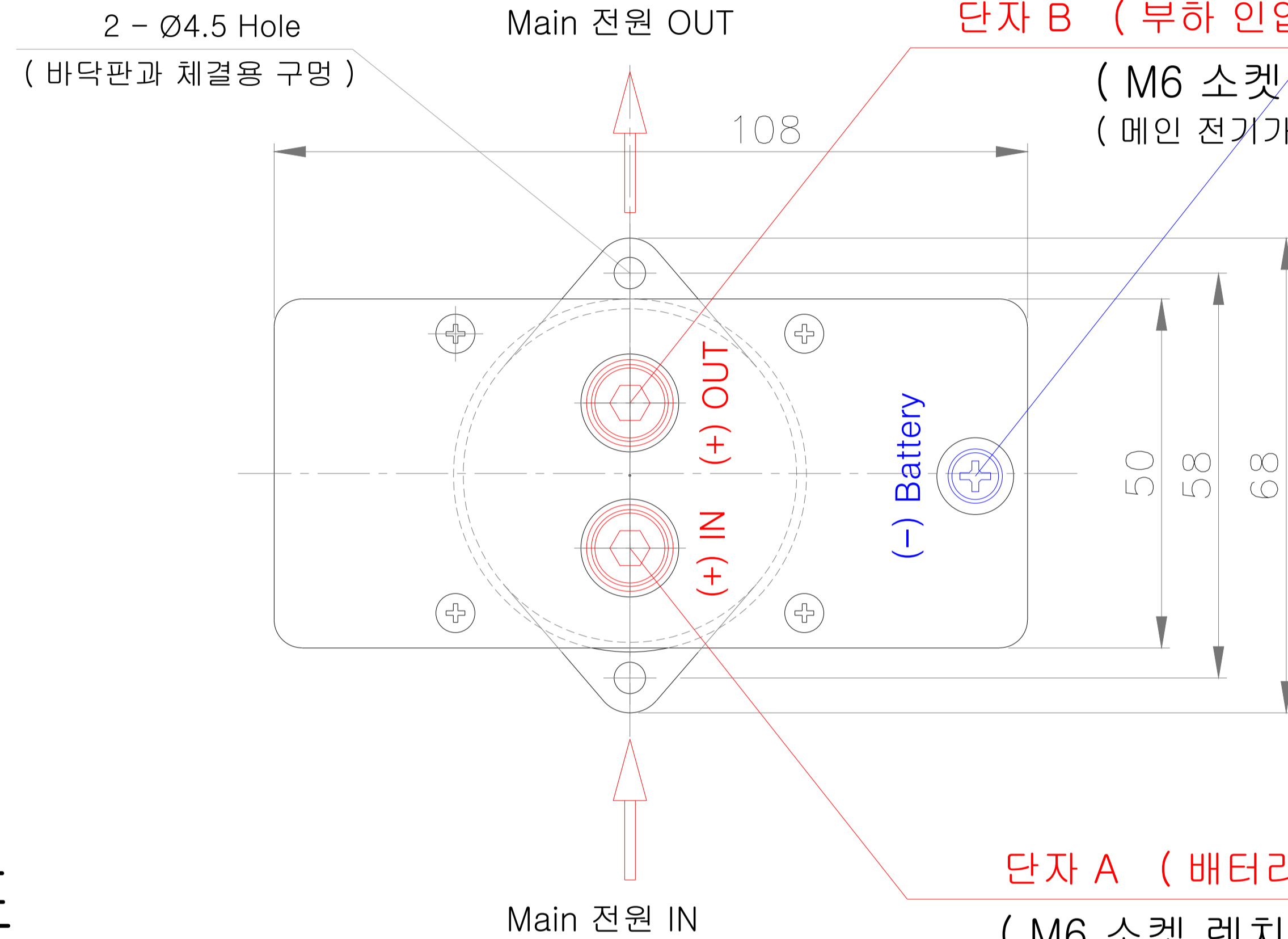
CL-25V150A-S , CL-50V150A-S



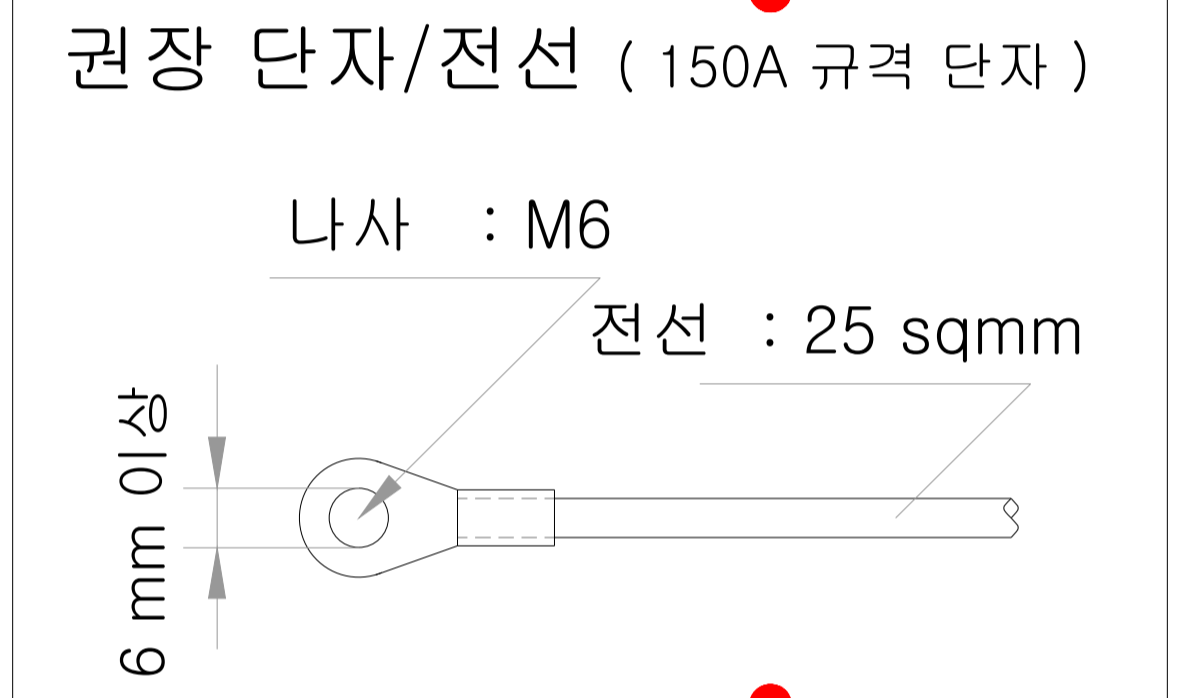
단자 C (본 장치(PCB) 전원 공급용 배터리 (-) 단자에서 인입)
(M4 스크루, 파일롯트 전선_전선굵기 1.5sq 정도)

단자 B (부하 인입 측 (+) 단자와 상호 연결)
(M6 소켓 렌치 볼트 장착)
(메인 전기가 흐르는 단자)

단자 A (배터리 측 (+) 단자와 상호 연결)
(M6 소켓 렌치 볼트 장착)
(메인 전기가 흐르는 단자)



아래 전선 굵기는 사용전류에 따라 조정하십시오.



AGV (전기차) 내 삽입 / 결선도

