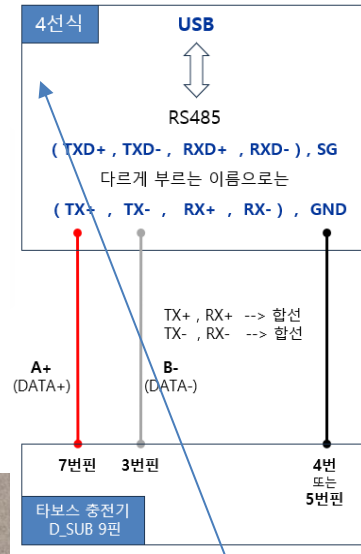




4. USB to RS485 통신 케이블 제작

- (1) 제품명칭 : 타보스배터리 RS485 to USB 통신어댑터
- (2) 타보스/주문형명 : **DSUB9PINFM-TO-RS485USB**
< 코리아이플랫폼 상품 등록됨 >

이 케이블 조립 완성품은 고객편의를 위해 타보스에서 판매하고 있으며, 타보스 홈페이지에 구매방법이 안내되어 있습니다.



RS485 변환 어댑터
(부품형명: NEXT-US485C01),
(투명수축튜브 마감, D30mm, L70mm),
본 어댑터의 시스템소프트웨어 없어도 MS윈도우즈 시스템이 자동 지원될 수도 있습니다.
만일 자동 작동 안되면 www.ez-net.kr 에서 시스템 소프트웨어를 다운받아 설치하십시오.




[부록] : USB to RS485 변환케이블 만드는 방법

4-1, 오픈마켓내 상품 검색어 : "USB to 485 터미널"




전선으로 연결 (3 Core)



(접속)

4-2. 오픈마켓내 상품 검색어 : "DSUB Female to 터미널" 또는 "DSUB 암 9핀 to 터미널"



(또는)

D-SUB 9핀 TO 9핀 조립용블럭 CS-99
(Female or Male) / D-SUB 조립용 콘넥터 /
디서브 무납땜 터미널블럭

★★★★★ 2개 상품평

11,000원 (1개당 11,000원)

4-3. "USB to 485 터미널" 전선 연결--> RS485통신은 아래와 같이 2선식 및 4선식이 있습니다.

